



При „Пожар“

1. Основният червен индикатор за **ПОЖАР** (FIRE) свети постоянно и индикатора за съответната зона (Fire Zone) примигва.
2. Активират се всички сирени, а вграденият бърз издава пулсиращ сигнал през 1 сек.



Фиг. 1



2.1. За да спрете вградения бърз

- Натиснете бутон **Аларма/Грешка затишване** (Alarm/Fault Warning Silence).

2.2. За да спрете сирените:

- Активирайте бутоните за управление като вкарате ключа в ключалката и го завъртате.
- Натиснете бутон **Затишване на аларма** (Silence/Sound Alarm)

3. За връщане на системата в изходно положение, натиснете бутон **Ресет** (Reset).

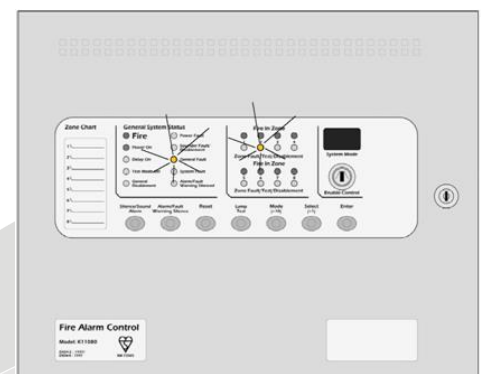
Уверете се, че източник на пожарна опасност няма преди да ресетирате централата.

* Ако е необходимо сирените да се пуснат отново натиснете бутон **Затишване на аларма** (Silence/Sound Alarm).

При „Неизправност“

1. Жълтият индикатор за грешка „Fault“ свети. Включва се и светодиодният индикатор, идентифициращи вида на грешката(неизправността).

2. Вграденият бърз издава непрекъснат сигнал.



2.1. За да спрете вградения бърз

- Натиснете бутон **Аларма/Грешка затишване** (Alarm/Fault Warning Silence).

* Ако проблема възникне отново потърсете отговорника по поддръжката или инсталатора на пожароизвестителната централа.